

Glaspaneele

Die Glastüren EkoVitre sind die erste Wahl für Architekten, die das natürliche Licht optimal nutzen möchten. Diese eleganten Türen passen zu jedem Stil und können individuell mit zahlreichen Bearbeitungsmöglichkeiten gestaltet werden. Sie stellen eine hervorragende Lösung für private und institutionelle Kunden dar.



EkoVitre



Verfügbare Farboptionen:

- Aluplast
- Salamander
- Gealan
- RAL
- Teknos



Materialien, aus denen die Türen hergestellt werden können:

- PVC
- Aluminium (ALU)
- Holz (WOOD)



Verfügbare Paneelfüllungen


- Isolierglas (44.4 teilweise sandgestrahlt / 18 Ar / 44.2th)



Paneel 01



Technische Zeichnung

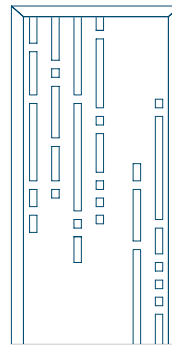


Mindestabmessungen des Paneels	Maximale Abmessung des Paneels
PVC: 600x1700	PVC: 950x2200
ALU: 600x1700	ALU: 950x2200
WOOD: 600x1700	WOOD: 950x2200

Paneel 02



Technische Zeichnung




Mindestabmessungen des Paneels	Maximale Abmessung des Paneels
PVC: 600x1700	PVC: 950x2200
ALU: 600x1700	ALU: 950x2200
WOOD: 600x1700	WOOD: 950x2200

Paneel 03



Technische Zeichnung

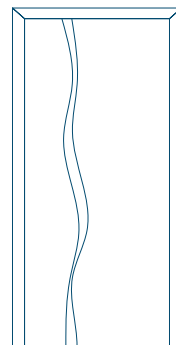


Mindestabmessungen des Paneels	Maximale Abmessung des Paneels
PVC: 600x1700	PVC: 950x2200
ALU: 600x1700	ALU: 950x2200
WOOD: 600x1700	WOOD: 950x2200

Paneel 04



Technische Zeichnung

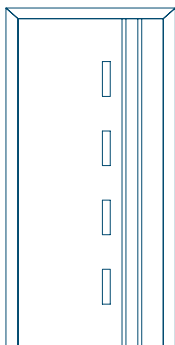


Mindestabmessungen des Paneels	Maximale Abmessung des Paneels
PVC: 600x1700	PVC: 950x2200
ALU: 600x1700	ALU: 950x2200
WOOD: 600x1700	WOOD: 950x2200

Paneel 05



Technische Zeichnung




Mindestabmessungen des Paneels	Maximale Abmessung des Paneels
PVC: 600x1700	PVC: 950x2200
ALU: 600x1700	ALU: 950x2200
WOOD: 600x1700	WOOD: 950x2200

Paneel 06



Technische Zeichnung




Mindestabmessungen des Paneels	Maximale Abmessung des Paneels
PVC: 600x1700	PVC: 950x2200
ALU: 600x1700	ALU: 950x2200
WOOD: 600x1700	WOOD: 950x2200

Paneel 07



Technische Zeichnung




Mindestabmessungen des Paneels	Maximale Abmessung des Paneels
PVC: 600x1700	PVC: 950x2200
ALU: 600x1700	ALU: 950x2200
WOOD: 600x1700	WOOD: 950x2200

Paneel 08



Technische Zeichnung




Mindestabmessungen des Paneels	Maximale Abmessung des Paneels
PVC: 600x1700	PVC: 950x2200
ALU: 600x1700	ALU: 950x2200
WOOD: 600x1700	WOOD: 950x2200

Panel 09



Technische Zeichnung

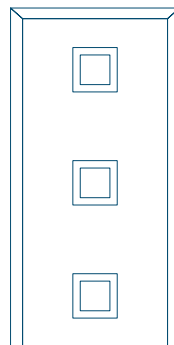


Mindestabmessungen des Panels	Maximale Abmessung des Panels
PVC: 600x1700	PVC: 950x2200
ALU: 600x1700	ALU: 950x2200
WOOD: 600x1700	WOOD: 950x2200

Panel 10



Technische Zeichnung

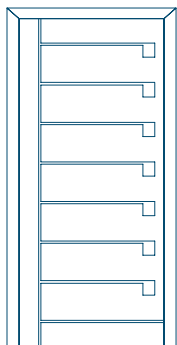


Mindestabmessungen des Panels	Maximale Abmessung des Panels
PVC: 600x1700	PVC: 950x2200
ALU: 600x1700	ALU: 950x2200
WOOD: 600x1700	WOOD: 950x2200

Paneel 11



Technische Zeichnung

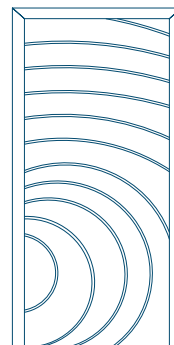


Mindestabmessungen des Paneels	Maximale Abmessung des Paneels
PVC: 600x1700	PVC: 950x2200
ALU: 600x1700	ALU: 950x2200
WOOD: 600x1700	WOOD: 950x2200

Paneel 12



Technische Zeichnung

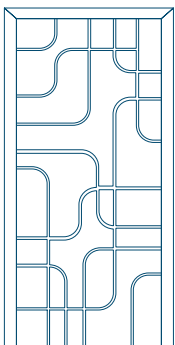


Mindestabmessungen des Paneels	Maximale Abmessung des Paneels
PVC: 600x1700	PVC: 950x2200
ALU: 600x1700	ALU: 950x2200
WOOD: 600x1700	WOOD: 950x2200

Paneel 13



Technische Zeichnung

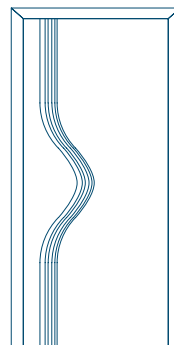


Mindestabmessungen des Paneels	Maximale Abmessung des Paneels
PVC: 600x1700	PVC: 950x2200
ALU: 600x1700	ALU: 950x2200
WOOD: 600x1700	WOOD: 950x2200

Paneel 14



Technische Zeichnung

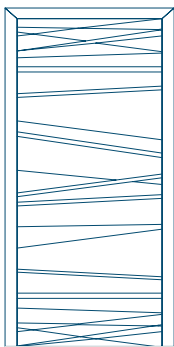


Mindestabmessungen des Paneels	Maximale Abmessung des Paneels
PVC: 600x1700	PVC: 950x2200
ALU: 600x1700	ALU: 950x2200
WOOD: 600x1700	WOOD: 950x2200

Paneel 15



Technische Zeichnung



Mindestabmessungen des Paneels

PVC: 600x1700

ALU: 600x1650

WOOD: 600x1700

Maximale Abmessung des Paneels

PVC: 950x2200

ALU: 950x2200

WOOD: 950x2200

